



This softshell gilet has set new standards for bodywarmers. Highly water resistant and windproof it also delivers on style and warmth coupled with freedom of movement.

- Side pockets and chest pocket with inner lining, reversed zips and cord pulls
- Full zip with inner storm flap and zip neck protector at collar
- Bungee cord in hem
- Drop tail
- Feminine Fit
- Fully launderable 40°C wash and low temperature tumble dry (do not use fabric softeners)



### MATERIAL:

92% Polyester; 8% elastane; 3 layer soft shell fabric



### WEIGHT:

340g/m<sup>2</sup>



### PACKING:

Pack 1; Carton 12



### LAUNDRY CARE:

Suitable for 40°C wash and low temperature tumble dry (do not use fabric softeners)



### ORIGIN:

China

		XS	S	M	L	XL	2XL
<b>Your body measurement</b>							
Dress Size	Continent	34	36	38	40	42	44
	UK	8	10	12	14	16	18
	France	36	38	40	42	44	46
	Italy	40	42	44	46	48	50
Chest Size	cm	77/82	82/87	87/92	92/97	97/102	102/107
	Ins	30/32	32/34	34/36	36/38	38/40	40/42
<b>Garment dimensions</b>							
Chest Size: cm		86	91	96	101	106	116
Body Length: cm		58	61	63	65	68	71
Back Length: cm		62	65	67	69	72	75

### DECORATOR NOTES

Large left chest side decoration access. This is one of the most successful softshell lines on the market, tried and tested many, many times.



### COLOURS



PANTONE®  
FABRIC: 19-4005 TPX  
PAPER: BLACK C  
C:100 M:50 Y:50 K:100



PANTONE®  
FABRIC: 16-0439 TPX  
PAPER: 7495 C  
C:18 M:0 Y:100 K:51



PANTONE®  
FABRIC: 19-1764 TPX  
PAPER: 1945 C  
C:0 M:100 Y:80 K:25



PANTONE®  
FABRIC: 19-4010 TPX  
PAPER: 532 C  
C:100 M:85 Y:35 K:55



PANTONE®  
FABRIC: 19-3906 TPX  
PAPER: COOLGREY 11 C  
C:35 M:5 Y:0 K:85



PANTONE®  
FABRIC: 18-4141 TPX  
PAPER: 660 C  
C:100 M:53 Y:0 K:3



Diese Softshell-Weste hat neue Standards für Bodywarmer gesetzt. Wasser- und windabweisend und dazu feminin geschnitten, bietet diese Weste modischen Chic und Wärme bei optimaler Bewegungsfreiheit.

- Seitentaschen und Brusttasche mit Innenfutter sowie umgekehrten Reißverschlüssen mit Zugband
- Durchgehender Reißverschluss mit Regenblende und Reißverschlusschutz am Kragen
- Kordelzug im Saum
- Verlängertes Rückenteil
- Komplett waschbar bei 40°C, trocknergeeignet bei niedriger Temperatur (bitte keinen Weichspüler verwenden)
- Femininer Schnitt



### MATERIAL:

92% Polyester; 8% Elasthan, dreilagiges Softshell-Material



### GEWICHT:

340g/m<sup>2</sup>



### VERPACKUNG:

Pack 1; Karton 12



### WASCHANLEITUNG:

Geeignet für 40° Wäsche, im Trockner niedrige Temperatur wählen (bitte keinen Weichspüler verwenden)



### HERKUNFT:

China

		XS	S	M	L	XL	2XL
<b>Ihre Körper Maße</b>							
Konfektionsgröße	Kontinent	34	36	38	40	42	44
	UK	8	10	12	14	16	18
	Frankreich	36	38	40	42	44	46
	Italien	40	42	44	46	48	50
Brustumfang	cm	77/82	82/87	87/92	92/97	97/102	102/107
	Ins	30/32	32/34	34/36	36/38	38/40	40/42
<b>Kleidergrößen</b>							
Brustumfang: cm		86	91	96	101	106	116
Körperlänge: cm		58	61	63	65	68	71
Rückenlänge: cm		62	65	67	69	72	75

### HINWEISE ZUR VEREDLUNG

Großzügiger Veredelungszugang im Brustbereich links. Eine der erfolgreichsten Softshell-Jacken auf dem Markt, erprobt und bewährt.



### FARBEN



PANTONE®  
FABRIC: 19-4005 TPX  
PAPER: BLACK C  
C:100 M:50 Y:50 K:100



PANTONE®  
FABRIC: 16-0439 TPX  
PAPER: 7495 C  
C:18 M:0 Y:100 K:51



PANTONE®  
FABRIC: 19-1764 TPX  
PAPER: 1945 C  
C:0 M:100 Y:80 K:25



PANTONE®  
FABRIC: 19-4010 TPX  
PAPER: 532 C  
C:100 M:85 Y:35 K:55



PANTONE®  
FABRIC: 19-3906 TPX  
PAPER: COOLGREY 11 C  
C:35 M:5 Y:0 K:85



PANTONE®  
FABRIC: 18-4141 TPX  
PAPER: 660 C  
C:100 M:53 Y:0 K:3



Ce gilet Softshell a mis la barre très haut en matière de gilets matelassés. Imperméable et coupe-vent, sa coupe féminine offre une belle ligne tout en vous gardant au chaud et libre de vos mouvements.

- Poches latérales et de poitrine avec doublure intérieure, zips inversés et tirettes
- Fermeture éclair sous rabat intérieur avec rabat protecteur zippé au col
- Cordon de serrage dans l'ourlet
- Pan de dos
- Coupe féminine
- Lavage en machine à 40°C et séchage à basse température (ne pas utiliser d'adoucissant)



### COMPOSITION:

Matière Softshell 3 épaisseurs 92% Polyester; 8% Élasthanne



### DENSITÉ:

340g/m<sup>2</sup>



### CONDITIONNEMENT:

Paquet 1; Cartons 12



### ENTRETIEN:

Lavage en machine à 40°C et séchage à basse température (ne pas utiliser d'adoucissant)



### ORIGINE:

Chine

		XS	S	M	L	XL	2XL
<b>Votre taille</b>							
Taille classique	Continent	34	36	38	40	42	44
	UK	8	10	12	14	16	18
	France	36	38	40	42	44	46
	Italie	40	42	44	46	48	50
Tour de poitrine	cm	77/82	82/87	87/92	92/97	97/102	102/107
	Ins	30/32	32/34	34/36	36/38	38/40	40/42
<b>Mensurations des produits</b>							
Tour de poitrine: cm		86	91	96	101	106	116
Longueur de corps: cm		58	61	63	65	68	71
Longueur de dos: cm		62	65	67	69	72	75

### NOTES POUR LA PERSONNALISATION

Accès spacieux pour décoration à gauche sur la poitrine Une des vestes Softshell les plus vendues sur le marché, à la résistance maintes fois éprouvée.




### COULEURS



PANTONE®  
FABRIC: 19-4005 TPX  
PAPER: BLACK C  
C:100 M:50 Y:50 K:100



PANTONE®  
FABRIC: 16-0439 TPX  
PAPER: 7495 C  
C:18 M:0 Y:100 K:51



PANTONE®  
FABRIC: 19-1764 TPX  
PAPER: 1945 C  
C:0 M:100 Y:80 K:25



PANTONE®  
FABRIC: 19-4010 TPX  
PAPER: 532 C  
C:100 M:85 Y:35 K:55



PANTONE®  
FABRIC: 19-3906 TPX  
PAPER: COOLGREY 11 C  
C:35 M:5 Y:0 K:85



PANTONE®  
FABRIC: 18-4141 TPX  
PAPER: 660 C  
C:100 M:53 Y:0 K:3



Este cálido chaleco de softshell ha marcado un antes y un después en toda su categoría. Resistente al agua y al viento, ha sido diseñado con un corte femenino para aportar estilo y calidez sin renunciar a la libertad de movimientos.

- Bolsillos laterales y en el pecho con forro interior, cremalleras del revés y tiradores
- Cremallera completa con tira impermeable y protector de cuello con cremallera
- Doblado con cordón elástico
- Espalda ligeramente más larga que el delantero
- Admite lavado a máquina con temperatura máxima de 40°C y secado en secadora a baja temperatura (no utilizar suavizantes)
- Corte femenino



#### MATERIAL:

3 capas de softshell de 92% poliéster/  
8% elastán



#### PESO:

340g/m<sup>2</sup>



#### EMPAQUETADO:

Paquete 1; Caja 12



#### CUIDADOS:

Lavado a máquina a 40°C y secadora a  
baja temperatura (no utilizar suavizantes)



#### ORIGEN:

China

		XS	S	M	L	XL	2XL
<b>Medida de su cuerpo</b>							
Talla del vestido	Continente	34	36	38	40	42	44
	Reino Unido	8	10	12	14	16	18
	Francia	36	38	40	42	44	46
	Italia	40	42	44	46	48	50
Contorno de pecho	cm	77/82	82/87	87/92	92/97	97/102	102/107
	Ins	30/32	32/34	34/36	36/38	38/40	40/42
<b>Dimensiones de la prenda</b>							
Contorno de pecho: cm		86	91	96	101	106	116
Longitud del cuerpo: cm		58	61	63	65	68	71
Longitud trasera: cm		62	65	67	69	72	75

### INDICACIONES DE DECORACIÓN

Gran acceso para decoración en la parte izquierda del pecho. Se trata de una de las Líneas de productos softshell de mayor éxito, probada y testada ininidad de veces.




### COLORES



**BLACK 36**  
PANTONE®  
FABRIC: 19-4005 TPX  
PAPER: BLACK C  
C:100 M:50 Y:50 K:100



**CACTUS CC**  
PANTONE®  
FABRIC: 16-0439 TPX  
PAPER: 7495 C  
C:18 M:0 Y:100 K:51



**CLASSIC RED CR**  
PANTONE®  
FABRIC: 19-1764 TPX  
PAPER: 1945 C  
C:0 M:100 Y:80 K:25



**FRENCH NAVY FN**  
PANTONE®  
FABRIC: 19-4010 TPX  
PAPER: 532 C  
C:100 M:85 Y:35 K:55



**TITANIUM TT**  
PANTONE®  
FABRIC: 19-3906 TPX  
PAPER: COOLGREY 11 C  
C:35 M:5 Y:0 K:85



**AZURE BLUE ZU**  
PANTONE®  
FABRIC: 18-4141 TPX  
PAPER: 660 C  
C:100 M:53 Y:0 K:3



Il gilet in Softshell ideale per proteggersi dal freddo. Altamente impermeabile e a prova di vento, offre stile e tiene al caldo ma con la massima libertà di movimento.

- Tasche laterali e tasca sul torace con rivestimento interno, zip reversibile e tirante
- Zip intera con pattina interna e protezione zip al collo
- Orlo con coulisse
- Dietro più lungo
- Lavaggio a 40°C e asciugatura a bassa temperatura (non usare ammorbidenti)
- Linea attillata



#### MATERIALE:

92% Softshell triplo stratox; 8% poliestere/elastam



#### PESO:

340g/m<sup>2</sup>



#### IMBALLO:

Pacco 1; Cartone 12



#### LAVAGGIO:

Lavaggio a 40°C e asciugatura a bassa temperatura (non usare ammorbidenti)



#### ORIGINE:

Cina

		XS	S	M	L	XL	2XL
<b>La misura del Vostro corpo</b>							
Taglia del vestito	Europea	34	36	38	40	42	44
	Regno Unito	8	10	12	14	16	18
	Francia	36	38	40	42	44	46
	Italia	40	42	44	46	48	50
Misura del torace	cm	77/82	82/87	87/92	92/97	97/102	102/107
	Ins	30/32	32/34	34/36	36/38	38/40	40/42
<b>Misure del capo</b>							
Misura del torace in: cm		86	91	96	101	106	116
Altezza in: cm		58	61	63	65	68	71
Misura delle spalle in: cm		62	65	67	69	72	75

#### NOTE PER I DECORATORI

Ampio accesso sul davanti sinistro per la personalizzazione. Una delle linee in Softshell di maggior successo sul mercato, ultracollaudata




#### COLORI



PANTONE®  
FABRIC: 19-4005 TPX  
PAPER: BLACK C  
C:100 M:50 Y:50 K:100



PANTONE®  
FABRIC: 16-0439 TPX  
PAPER: 7495 C  
C:18 M:0 Y:100 K:51



PANTONE®  
FABRIC: 19-1764 TPX  
PAPER: 1945 C  
C:0 M:100 Y:80 K:25



PANTONE®  
FABRIC: 19-4010 TPX  
PAPER: 532 C  
C:100 M:85 Y:35 K:55



PANTONE®  
FABRIC: 19-3906 TPX  
PAPER: COOLGREY 11 C  
C:35 M:5 Y:0 K:85



PANTONE®  
FABRIC: 18-4141 TPX  
PAPER: 660 C  
C:100 M:53 Y:0 K:3



Kamizelka soft shell wyznaczyła bezrękaownikom nowe standardy. W pełni wodoodporna i wiatroodporna o kobiecym kroju, oferuje styl i ciepło połączone ze swobodą ruchów.

- Kieszenie boczne i kieszeń na klatce piersiowej z podszewką, odwrotny suwak ze sznurkiem do zapinania
- Pełny suwak z wewnętrzną klapą przeciwdeszczową i osłoną na suwak przy szyi, przy kołnierzu
- Sznurek ściągający w dolnym obszyciu.
- Wydłużony tył
- Kobięce dopasowanie
- Całkowicie nadająca się do prania: Pranie w 40°C, suszyć w suszarce w niskiej temperaturze (nie używać środków zmiękczejących tkaniny)



#### MATERIAŁ:

92% poliester/8% elastan, 3 warstwy tkaniny soft shell



#### GRAMATURA:

340g/m<sup>2</sup>



#### PAKOWANIE:

Opakowanie 1; Karton 12



#### PRANIE:

Pranie w 40°C, suszyć w suszarce w niskiej temperaturze (nie używać środków zmiękczejących tkaniny)



#### POCHODZENIE:

Chiny

		XS	S	M	L	XL	2XL
<b>Twoje wymiary</b>							
Rozmiar koszuli	Kontynent	34	36	38	40	42	44
	Wielka Brytania	8	10	12	14	16	18
	Francja	36	38	40	42	44	46
	Italia	40	42	44	46	48	50
Rozmiar klatki piersiowej	cm	77/82	82/87	87/92	92/97	97/102	102/107
	Ins	30/32	32/34	34/36	36/38	38/40	40/42
<b>Wymiary ubrania</b>							
Rozmiar klatki piersiowej: cm		86	91	96	101	106	116
Długość ciała: cm		58	61	63	65	68	71
Długość pleców: cm		62	65	67	69	72	75

#### UWAGI DEKORATORA

Możliwość dekoracji po lewej stronie na wysokości klatki piersiowej. Jedna z najbardziej udanych linii soft shell na rynku, sprawdzona już wiele razy.



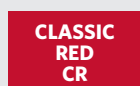
#### KOLORY



PANTONE®  
FABRIC: 19-4005 TPX  
PAPER: BLACK C  
C:100 M:50 Y:50 K:100



PANTONE®  
FABRIC: 16-0439 TPX  
PAPER: 7495 C  
C:18 M:0 Y:100 K:51



PANTONE®  
FABRIC: 19-1764 TPX  
PAPER: 1945 C  
C:0 M:100 Y:80 K:25



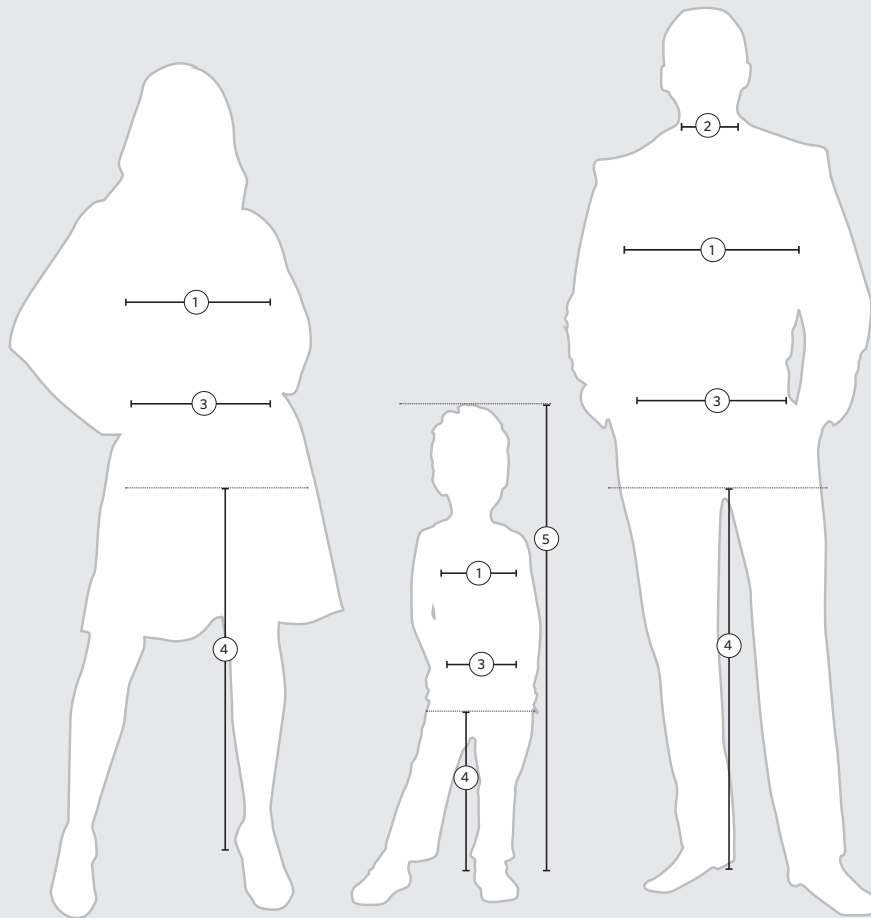
PANTONE®  
FABRIC: 19-4010 TPX  
PAPER: 532 C  
C:100 M:85 Y:35 K:55



PANTONE®  
FABRIC: 19-3906 TPX  
PAPER: COOLGREY 11 C  
C:35 M:5 Y:0 K:85



PANTONE®  
FABRIC: 18-4141 TPX  
PAPER: 660 C  
C:100 M:53 Y:0 K:3



All of our measurements are based on actual "To Fit" body sizes and not the size of the actual garment itself e.g. a polo shirt with a chest to fit size of 92-97cms / 36-38" will fit someone with similar chest measurements; trousers with a waist to fit of 50 Europe / 34" will fit someone with similar waist measurements etc.

To help you select the most appropriate size of garment(s) please refer to our measuring tips below.

## Chest

**Men:** measure around the fullest part of the chest, 2.5cms below the underarm area ①

**Women:** measure around the fullest part of the bust ①

**Children:** measure under the arms around the fullest part of the chest ①

## Collar

**Men:** measure around the base of the neck ②

## Waist

**All:** measure around the natural waist, ensuring the measuring tape is kept taut ③

## Leg Length

**All:** measure from the top of the inside leg at the crotch down to where trousers are normally worn with shoes ④

## Height

**Children:** standing still, with feet together and flat on the floor, measure from the top of the head to the ground ⑤

## All Products (excl. Shirts, Trousers, Shorts & Sweatpants)

Ladies'	XXS	XS	S	M	L	XL	2XL	3XL	4XL	5XL	6XL
Chest to fit (CM)	72-77	77-82	82-87	87-92	92-97	97-102	102-107	107-112	112-117	117-122	122-127
Chest to fit (INS)	28-30	30-32	32-34	34-36	36-38	38-40	40-42	42-44	44-46	46-48	48-50

### Dress Size

UK	6	8	10	12	14	16	18	20	22	24	26
France	34	36	38	40	42	44	46	48	50	52	54
Italy	38	40	42	44	46	48	50	52	54	56	58
Germany/Europe	32	34	36	38	40	42	44	46	48	50	52

Men's	XXS	XS	S	M	L	XL	2XL	3XL	4XL	5XL	6XL
Chest to fit (CM)	82-87	87-92	92-97	97-102	102-107	107-112	112-117	117-122	122-127	127-132	132-137
Chest to fit (INS)	32-34	34-36	36-38	38-40	40-42	42-44	44-46	46-48	48-50	50-52	52-54

## Shirts

Ladies'	XXS	XS	S	M	L	XL	2XL	3XL	4XL	5XL	6XL
Chest to fit (CM)	72-77	77-82	82-87	87-92	92-97	97-104	104-112	112-120	120-130	130-137	137-144
Chest to fit (INS)	28-30	30-32	32-34	34-36	36-38	38-41	41-44	44-47	47-51	51-54	54-57

### Dress Size

UK	6	8	10	12	14	16	18	20	22	24	26
France	34	36	38	40	42	44	46	48	50	52	54
Italy	38	40	42	44	46	48	50	52	54	56	58
Germany/Europe	32	34	36	38	40	42	44	46	48	50	52

Men's	S	M	L	XL	2XL	3XL	4XL	5XL	6XL
Collar to fit (CM)	37-38	39-40	41-42	43-44	45-46	47-48	49-50	51-52	53-54
Dual Collar Sizes (INS)	14.5/15	15.5	16/16.5	17/17.5	18	18.5/19	19.5	20	21
Individual Collar Sizes (INS)	14.5   15	15.5	16   16.5	17   17.5	18	18.5   19	19.5	20	21
Chest to fit (CM)	92-97	97-102	102-107	107-112	112-117	117-122	122-127	127-132	132-137
Chest to fit (INS)	36-38	38-40	40-42	42-44	44-46	46-48	48-50	50-52	52-54

## Trousers & Shorts

UK (INS)	28	30	32	34	36	38	40	42	44	46	48
EUROPE	44	46	48	50	52	54	56	58	60	62	64

	Short	Regular	Long
Leg Length (CM)	76	81	86
Leg Length (INS)	30	32	34

## Sweatpants

	S	M	L	XL
UK (INS)	30	32	34	36
Europe	46	48	50	52

## Blazers

### Girls'

Chest to fit (CM)	68	71	73	76	79	81	84	86	89	91	96	101	106	112	117
Chest to fit (INS)	27	28	29	30	31	32	33	34	35	36	38	40	42	44	46

### Boys'

Chest to fit (CM)	71	73	76	79	81	84	86	89	91	94	96	101	106	112	117	122
Chest to fit (INS)	28	29	30	31	32	33	34	35	36	37	38	40	42	44	46	48

## All Children's Products (excl. Sweatpants)

	XS	S	M	L	XL	2XL	3XL	4XL
Age (Years)	1-2	3-4	5-6	7-8	9-10	11-12	13-14	15-16
Height (CM)	90	104	116	128	140	152	164	176
Chest to fit (CM)	51-56	56-63	63-71	71-76	76-81	81-86	86-91	91-96
Chest to fit (INS)	20-22	22-25	25-28	28-30	30-32	32-34	34-36	36-38

## Sweatpants (Children)

	S	M	L	XL	2XL
Age (Years)	3-4	5-6	7-8	9-10	11-12
Height (CM)	104	116	128	140	152
Waist to fit (CM)	53	55	58	61	66
Waist to fit (INS)	21	22	23	24	26