





POPLIN SHIRT LONG SLEEVE


Mens - 65-118-0

MENS LADIES



 55% cotton, 45% polyester

 White - 115gm/m²
Colour - 120gm/m²

 S - 3XL

 12

- Standard collar and self-fabric chest pocket
- Self-coloured buttons

Sizes	Half Chest*	Back Length**
S	54.5	78
M	58.5	80
L	62.5	82
XL	66.5	84
2XL	70.5	86
3XL	74.5	88
Tol	2	2

*Measure across garment 1cm down from armholes

**Measure from the neckline seam at the centre back to bottom edge of garment

Care Instructions



Colourways:



White



Black



Red



Mid Blue



Navy







POPLIN SHIRT LONG SLEEVE


Mens - 65-118-0

HERREN DAMEN



 55% Baumwolle, 45% Polyester

 Weiß - 115gm/m²
Farbig - 120gm/m²

 S - 3XL

 12

- Standardkragen und gleichfarbige Brusttasche
- Gleichfarbige Knöpfe

Größen	Brustweite*	Rückenlänge**
S	54.5	78
M	58.5	80
L	62.5	82
XL	66.5	84
2XL	70.5	86
3XL	74.5	88
Tot	2	2

Maßeinheit 1cm unterhalb der Armöffnung, quer entlang des Kleidungsstücks
**Maßeinheit ausgehend vom höchsten Punkt der Schulter, bis zum unteren Rand des Kleidungsstücks

Pflegeanleitung



Farben:



WEISS



SCHWARZ



ROT



MITTELBLAU



NAVY







POPLIN SHIRT LONG SLEEVE


Mens - 65-118-0

HOMMES FEMMES



 55% coton, 45% polyester

 Blanc - 115gr/m²;
Couleur - 120gr/m²;

 S - 3XL

 12

- Col standard et poche plaquée sur la poitrine
- Boutons assortis

Tailles	Mi-Poitrine*	Longueur Du Dos**
S	54.5	78
M	58.5	80
L	62.5	82
XL	66.5	84
2XL	70.5	86
3XL	74.5	88
Tot	2	2

*Mesure du vêtement 1cm en dessous de l'Emmanchure
**Mesure du plus haut point de l'épaule jusqu'au bas vêtement

Instructions d'entretien



Couleurs:



BLANC



NOIR



ROUGE



BLEU CLAIR



BLEU MARINE







POPLIN SHIRT LONG SLEEVE


Mens - 65-118-0

HOMBRES MUJERES



 55% algodón, 45% poliéster

 Blanco - 115gm/m²
Colores - 120gm/m²

 S - 3XL

 12

- Cuello estándar y bolsillo en el pecho del mismo tejido
- Botones del mismo color

Tallas	Medio Pecho*	Largo de Espalda**
S	54.5	78
M	58.5	80
L	62.5	82
XL	66.5	84
2XL	70.5	86
3XL	74.5	88
Tol	2	2

*Medidas del contorno del artículo 1cm por debajo de las mangas
**Medidas en la espalda desde la costura del cuello hasta el fin de la prenda

Instrucciones de cuidado



Colores:



BLANCO



NEGRO



ROJO



AZUL MEDIO



MARINO







POPLIN SHIRT LONG SLEEVE


Mens - 65-118-0

UOMINI **DONNE**



 55% cotone, 45% poliestere

 Bianco - 115gr/mq
Colorato - 120gr/mq

 S - 3XL

 12

- Collo standard e taschino dello stesso tessuto
- Bottoni in tinta unita

Taglie	Larghezza Torace*	Lunghezza Posteriore **
S	54.5	78
M	58.5	80
L	62.5	82
XL	66.5	84
2XL	70.5	86
3XL	74.5	88
Tot	2	2

*Misura da una parte all'altra dell'indumento 1cm sotto l'attacco della manica
**Misura dalla cucitura del collo al centro dietro fino al bordo inferiore dell'indumento

Istruzioni per il lavaggio



Colori:



BIANCO



NERO



ROSSO



AZZURO



BLU NAVY






POPLIN SHIRT LONG SLEEVE


Mens - 65-118-0

DLA PANÓW DLA PAŃ



 55% bawełny, 45% poliestru

 Biały - 115gm/m²
Kolor - 120gm/m²

 S - 3XL

 12

- Standardowy kołnierzyk i kieszeń na piersi z tego samego materiału
- Guziki w kolorze koszuli

Rozmiary	Szerokośćw latce piersiowej*	Długość**
S	54.5	78
M	58.5	80
L	62.5	82
XL	66.5	84
2XL	70.5	86
3XL	74.5	88
Tol	2	2

*Mierzone w poprzek koszulki, 1cm poniżej rękawów

**Mierzone od najwyższego punktu na ramionach do końca koszulki

Instrukcja prania



Kolory:



Biały



Czarny



Czerwony



Mid Blue



Granatowy

